



कर्टेन वाल इन्स्टलर इन्टर्मिडिएट ट्रेड टेस्ट नमुने प्रैक्टिकल टेस्ट पेपर

此文件關於幕牆工工藝測試考題。如有需要索取此文件的中文版本，請致電 2100 9000 與香港建造業工藝測試中心聯絡。

This document related to mock test paper of intermediate trade test for Curtain Wall Installer. Should you require an English version of this document, please contact Hong Kong Construction Industry Trade Testing Centre at 2100 9000.

अस्वीकरण

इस सामग्री का कोई भी भाग किसी भी रूप में या किसी भी माध्यम से सीआईसी की लिखित अनुमति के बिना प्रतिलिपि या प्रेषित नहीं किया जा सकता है। इस सामग्री में निहित जानकारी की सटीकता सुनिश्चित करने के लिए उचित प्रयास किए जाने के बावजूद, सीआईसी फिर भी पाठकों को अपने पेशेवर सलाहकारों से जहां संभव हो उचित स्वतंत्र सलाह लेने के लिए प्रोत्साहित करेगा और पाठकों को इस सामग्री को पेशेवर सलाह के किसी विकल्प के रूप में प्रासंगिक कार्रवाई करने के लिए भरोसा नहीं करना चाहिए।

पूछताछ

इस सामग्री के बारे में पूछताछ हांगकांग कन्स्ट्रक्सन इंडस्ट्री ट्रेड टेस्टिड सेन्टर में की जा सकती है:

95, Yue Kwong Road	९५ यु कोङ्ग रोड
Aberdeen	एबरडीन
Hong Kong	हॉगकोङ्ग

फोन नम्बर : (852) 2100 9000
फ्याक्स नम्बर : (852) 2100 9090
इमेल : enquiry@cic.hk
वेबसाइट : www.cic.hk

©२०२० कन्स्ट्रक्सन इंडस्ट्री काउन्सिल

इंटरमीडिएट ट्रेड टेस्ट

ट्रेड : दीवार के पर्दे का इंस्टालर

ग्रेड : अर्ध कुशल कामगार

टेस्ट सामग्री: निर्धारित स्थान पर निम्नलिखित कार्यों को पूरा करना:

1. दीवार के परदे की स्थिति निर्धारित करें और स्थान पर दी गई जानकारी के अनुसार मौजूदा सेटिंग आउटलाइन (नींव) के आधार पर माउंटिंग प्लेटों को समायोजित करें।
2. आरेख के अनुसार फ्रेम पर दीवार के पर्दे की ऊर्ध्वाधर और क्षैतिज धातु को इनस्टॉल करें।
3. आरेख के अनुसार पर्याप्त उपकरण का उपयोग करके पर्दे की दीवार के ग्लास पैनल को निकालें और इनस्टॉल करें।

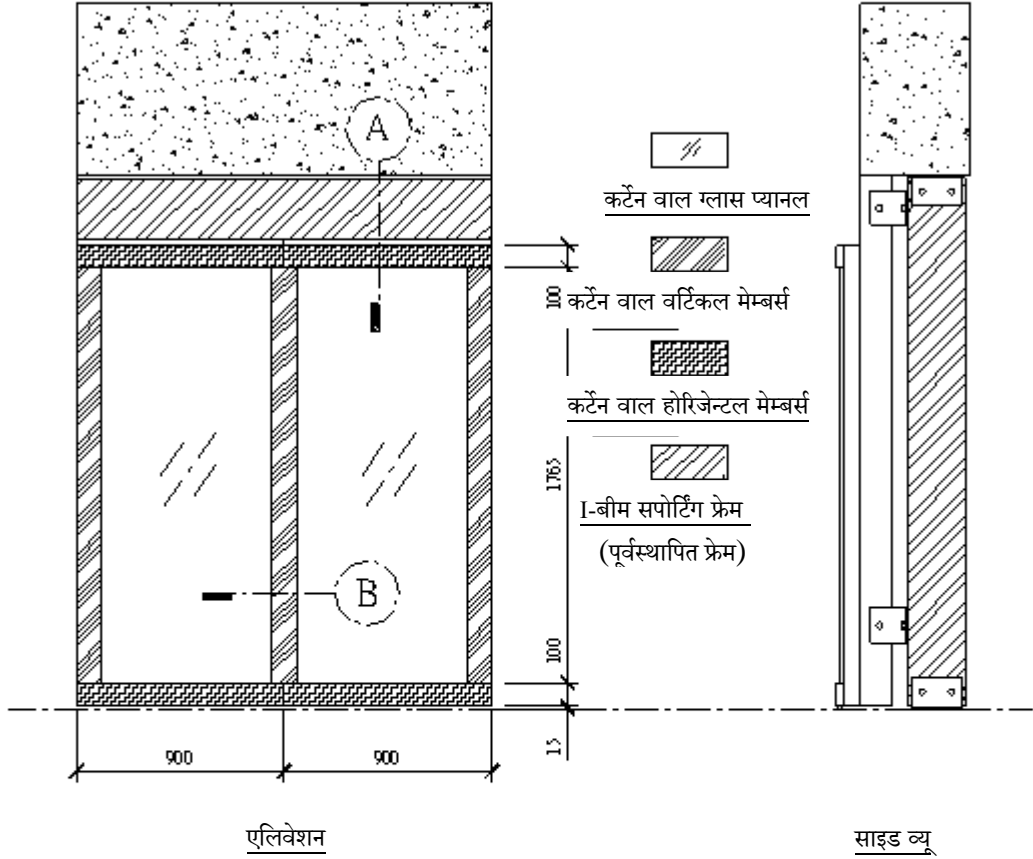
अवधि : 3 घंटे

नोट्स : (A) अभ्यर्थी को काम शुरू करने से पहले "अभ्यर्थी के लिए नोट्स" को पढ़ना चाहिए।

(B) यदि अभ्यर्थी सुरक्षा सावधानियों के बिना टेस्ट का आयोजन करता है तो उसे असफल घोषित कर दिया जाएगा।

(C) कुल 5 पृष्ठ हैं। कुल स्कोर 100 है। उत्तीर्ण करने का स्कोर 60 है।

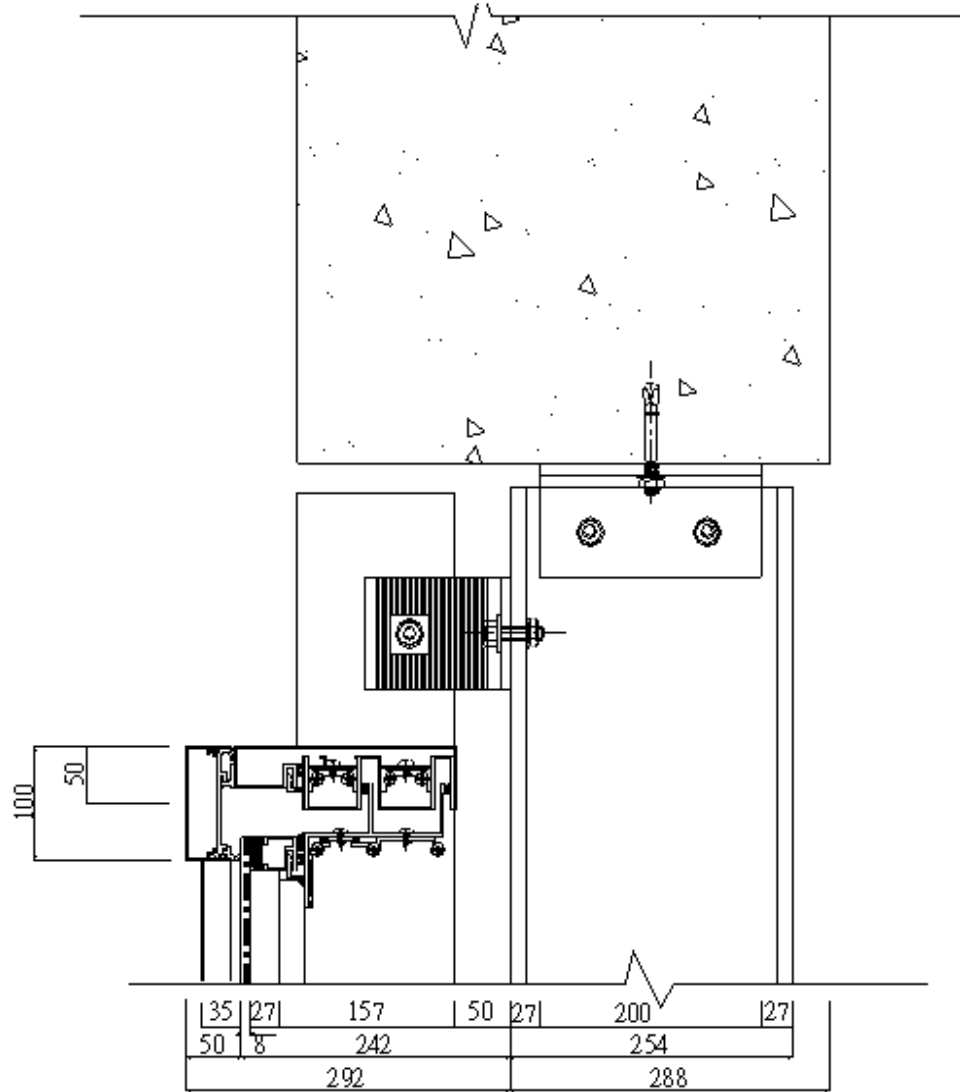
कर्टेन वाल इन्टर्मिडिएट ट्रेड टेस्ट
ड्राइंग 1



1. ग्लास प्यानल तथा कवर्निंग स्ट्रिप्सका 2 टुकड़े मौजूदा सेटअप से निकालें
2. कृपया पता करें कि आंतरिक संरचनात्मक कनेक्शन तंत्र के बारे में क्या है। (क्यान्डीडेट इंजिनियर से परामर्श कर सकता है) फिर क्षैतिज सदस्यों को हटा दें, फिर ऊर्ध्वाधर सदस्यों को हटा दें तथा और दोनों ओर से एक मध्य ऊर्ध्वाधर सदस्यको हटा दें।

ड्राइंग स्केल के अनुसार नहीं बनाया गया है।
सभी माप मिमी में दिए गए हैं।
आवश्यकता पड़ने पर विस्तृत आरेख,
परिचालक द्वारा प्रदान किया जा सकता है।

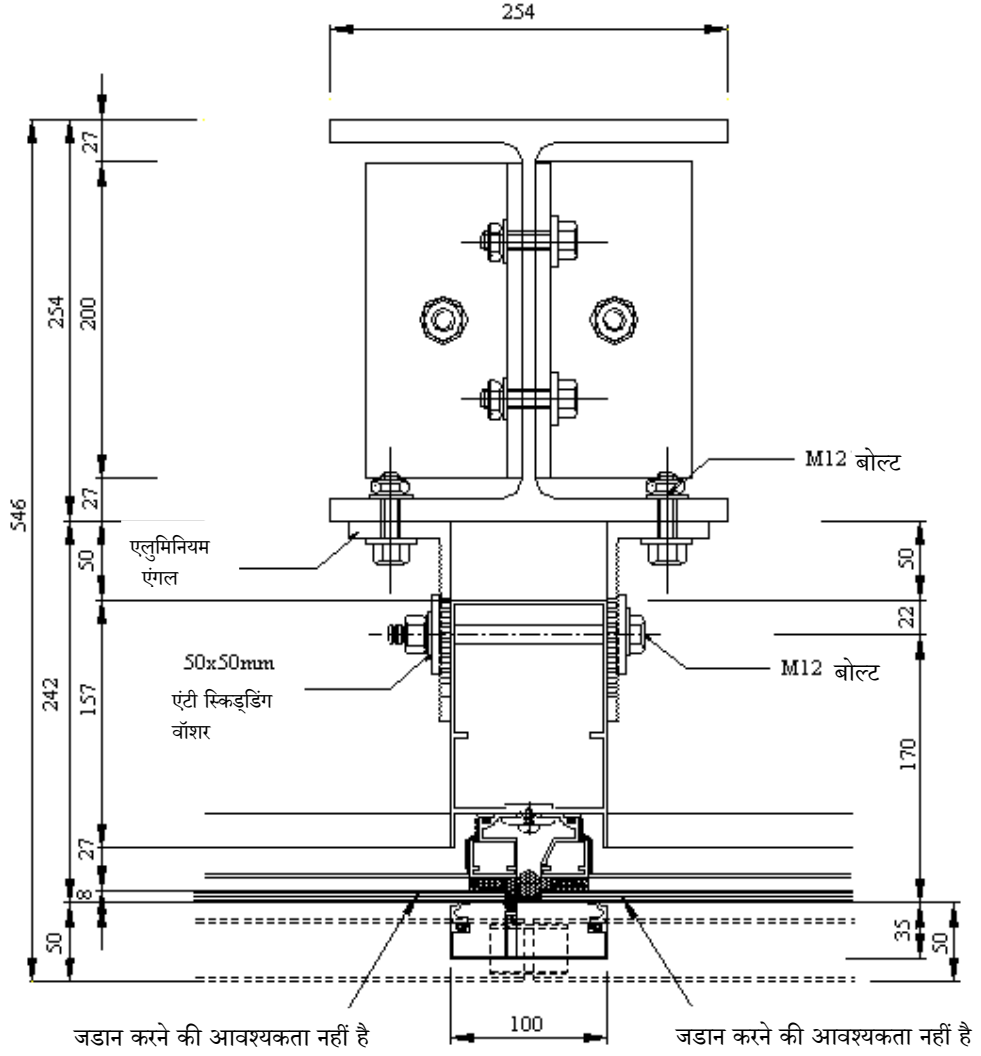
कर्टेन वाल इन्टर्मिडिएट ट्रेड टेस्ट
ड्राइंग 2



सेक्शन- A

ड्राइंग स्केल के अनुसार नहीं बनाया गया है।
सभी माप मिमि में दिए गए हैं।
आवश्यकता पड़ने पर विस्तृत आरेख,
परिचालक द्वारा प्रदान किया जा सकता है।

कर्टेन वाल इन्टर्मिडिएट ट्रेड टेस्ट
ड्राइंग 3



सेक्शन-B

(ग्लास प्यानल इंस्टालेशन डिटेल)

ड्राइंग स्केल के अनुसार नहीं बनाया गया है।
सभी माप मिमि में दिए गए हैं।
आवश्यकता पड़ने पर विस्तृत आरेख,
परिचालक द्वारा प्रदान किया जा सकता है।

परिक्षार्थी के लिए नोट्स

1. अभ्यर्थियों को टेस्ट पेपर को ध्यान से पढ़ना चाहिए और किसी भी प्रश्न के लिए अन्वेषक से पूछना चाहिए।
2. अभ्यर्थियों को परीक्षण शुरू होने से पहले टेस्ट पेपर से जुड़े आरेख और विनिर्देशों का , यदि कोई हो , अध्ययन करना चाहिए।
3. अभ्यर्थियों को टेस्ट पेपर कार्यकारी आरेखण और विनिर्देशों के अनुसार टेस्ट देना चाहिए। ,
4. अभ्यर्थियों को अपने स्वयं के सुरक्षा जूते लाने चाहिए अन्य सुरक्षा उपकरण ट्रेड टेस्टिंग सेंटर द्वारा प्रदान किए , जाएंगे। अभ्यर्थियों को कार्य सुरक्षा सुनिश्चित करने के लिए सभी आवश्यक सुरक्षा सावधानी बरतनी चाहिए।
5. टेस्ट के लिए आवश्यक सभी उपकरण और सामग्री ट्रेड टेस्टिंग सेंटर द्वारा प्रदान की जाएगी अभ्यर्थियों को , उनकी पर्याप्तता और गुणवत्ता की जांच करनी चाहिए। अभ्यर्थी ट्रेड कार्य अभ्यास के आधार पर औजारों और सामग्रियों का उचित उपयोग करेंगे। टेस्ट के बाद सभी उपकरणों को ट्रेड टेस्टिंग सेंटर मेलौटा दिया जाना चाहिए। अभ्यर्थी किसी भी समस्या के लिए अन्वेषक से पूछ सकते हैं।
6. अभ्यर्थियों को टेस्ट में उपयोग के लिए उपकरण और सामग्री को संभालने और स्थानांतरित करने और संबंधित कार्यों को करना आवश्यक है।
7. परीक्षक टेस्ट के दौरान समय समय पर तस्वीरें लेंगे।-
8. अभ्यर्थियों को कैमरा या मोबाइल फ़ोन के साथ कोई भी फ़ोटो या वीडियो लेने की अनुमति नहीं है।
9. आपातकालीन स्थिति के अलावा अभ्यर्थियों को ट्रेड टेस्ट के दौरान अपने मोबाइल फ़ोन का उपयोग करने की , अनुमति नहीं है।
10. अंकन योजना निम्नलिखित मानदंडों पर आधारित है:
 - a) आरेख और विनिर्देश की समझ
 - b) टेस्ट शुरू होने से पहले तैयारी
 - c) काम करने की प्रक्रिया
 - d) कार्य की सटीकता और गुणवत्ता
 - e) कार्य की प्रगति
 - f) सामग्री की उचित हैंडलिंग और उपयोग
 - g) यंत्रों और उपकरणों का उचित उपयोग
 - h) सुरक्षा सावधानियां
 - i) अन्य ट्रेड की समझ
 - j) टेस्ट पूरा होने के बाद हाउस कीपिंग
11. समय समाप्त होने पर सभी अभ्यर्थियों को रुकना होगा।
12. अभ्यर्थी को परीक्षण के बाद निरीक्षक को टेस्ट पेपर वापस करना होगा।
13. निरीक्षक को रिश्त की पेशकश करना कानूनी अपराध है और ट्रेड टेस्टिंग सेंटर ऐसे किसी भी मामले के लिए को रिपोर्ट करेगा। ICAC

यदि अभ्यर्थी किसी भी आवश्यक सुरक्षा सावधानी बरतने और / या किसी भी खतरनाक परिस्थितियों में काम करने में विफल रहता है, उसका मूल्यांकन अनुत्तीर्ण हो जाएगा ।