



CONSTRUCTION
INDUSTRY COUNCIL
建造業議會

پن روک کا کاریگر (گوند-ٹائپ نمده) ماہرانہ درجے کا ٹریڈ ٹیسٹ موک پریکٹیکل ٹیسٹ پیپر

此文件關於防水工(黏貼型瀝青氈)大工工藝測試考題。如有需要索取此文件的中文版本，請致電
21009000 與香港建造業工藝測試中心聯絡。

This document related to mock test paper of skilled trade test for Waterproofing Worker
(Adhesive-type Felt). Should you require an English version of this document, please contact
Hong Kong Construction Industry Trade Testing Centre at 2100 9000.

اظہار لا تعلقی

سی آئی سی کی لکھی ہوئی اجازت کے بغیر اس مواد کے کسی بھی حصے کو دوبارہ چھاپہ، تیار یا منتقل کسی بھی طرح سے یا کسی بھی مقصد کے لئے نہیں کیا جا سکتا۔ جبکہ اس مواد میں شامل معلومات کی درستگی کو یقینی بنانے کے لئے مناسب کوششیں کی گئی ہیں، اس کے باوجود سی آئی سی ہمیشہ قارئین کو جتنا ممکن ہو اپنے پیشہ ور مشیروں سے آزادانہ مشورہ طلب کرنے کی حوصلہ افزائی کرے گا اور قارئین کسی متعلقہ اقدامات کے لئے ایسے پیشہ ور مشورے کے لئے اس مواد کو بطور متبادل نہ سمجھیں اور نہ ہی اس پر انحصار کریں۔

معلومات

اس مواد کے بارے میں انکوائری ہانگ کانگ کنسٹرکشن انڈسٹری ٹریڈ ٹیسٹنگ سینٹر میں کی جا سکتی ہے۔

95, Yue Kwong Road 95, یو کوونگ روڈ
Aberdeen آبرڈین
Hong Kong ہانگ کانگ

ٹیلی فون: (852) 2100 9000

فیکس : (852) 2100 9090

ای میل : enquiry@cic.hk

ویب سائٹ: www.cic.hk

© 2020 تعمیراتی صنعتی کاؤنسل.

ٹریڈ ٹیسٹ پیپر

ٹریڈ: پن روک کا کاریگر (گوند - ٹائپ نمده)

بنرمندی کا درجہ: بنرمند کاریگر

سوال: نامزد شدہ مقام پر ڈرائنگ کے مطابق، مندرجہ ذیل کیم کی تکمیل کیجئے:

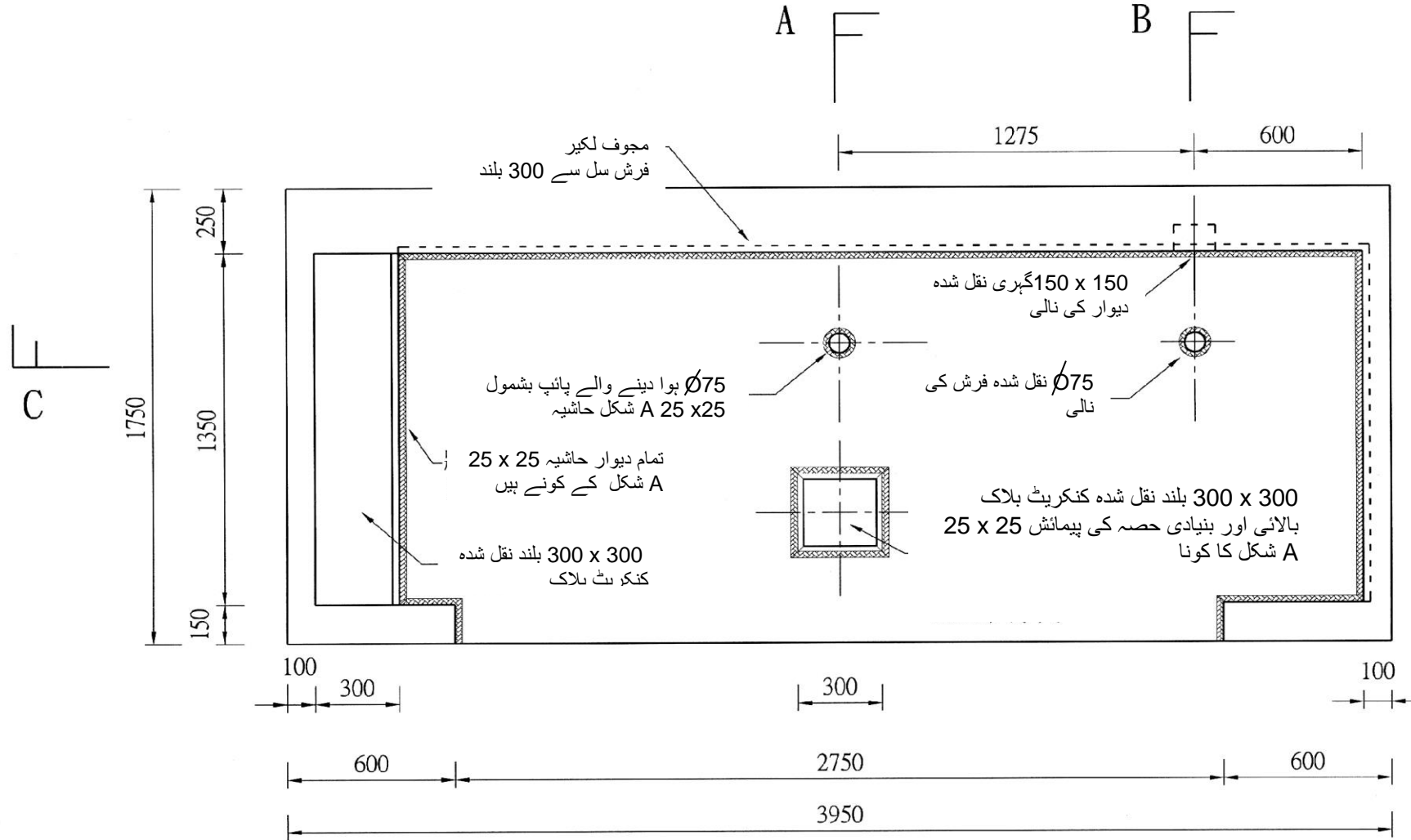
گوند - ٹائپ نمده کو نقل کی گئی چھت کے سل پر لگائیں، بشمول:

- (i) مناسب ذاتی حفاظتی سامان کو کام کے طریقہ کار کے مطابق منتخب کریں؛
- (ii) نقل شدہ چھت کے سل کی صفائی کیجئے؛
- (iii) سطح پر مخصوص رال دار بیس آئل کو لگائیں؛
- (iv) اوورلیپنگ جگہوں کو کاٹیں، تخمینہ لگائیں اور مخصوص گوند - ٹائپ نمده کو لگائیں؛
- (v) پھکنی کو محفوظ طریقے سے چلائیں اور فرش کے سل پر نمده کو چپکائیں؛ ہوا دینے والے پائپ، فرش کی نالی، باڑ، چھپے ہوئے کناروں اور افقی سمت میں A شکل کے کنارے، وغیرہ کو درست طریقے سے انجام دیں۔
- (vi) پھکنی کو محفوظ طریقے سے چلائیں اور کھانچے پر نمده کو لگائیں اور فرش کی نالی اور چھپے ہوئے کناروں، وغیرہ کو درست طریقے سے انجام دیں؛ اور
- (vii) استعمال شدہ اوزار اور تلف شدہ سامان کی صفائی کیجئے۔

امتحان کا دورانیہ: 3 گھنٹے

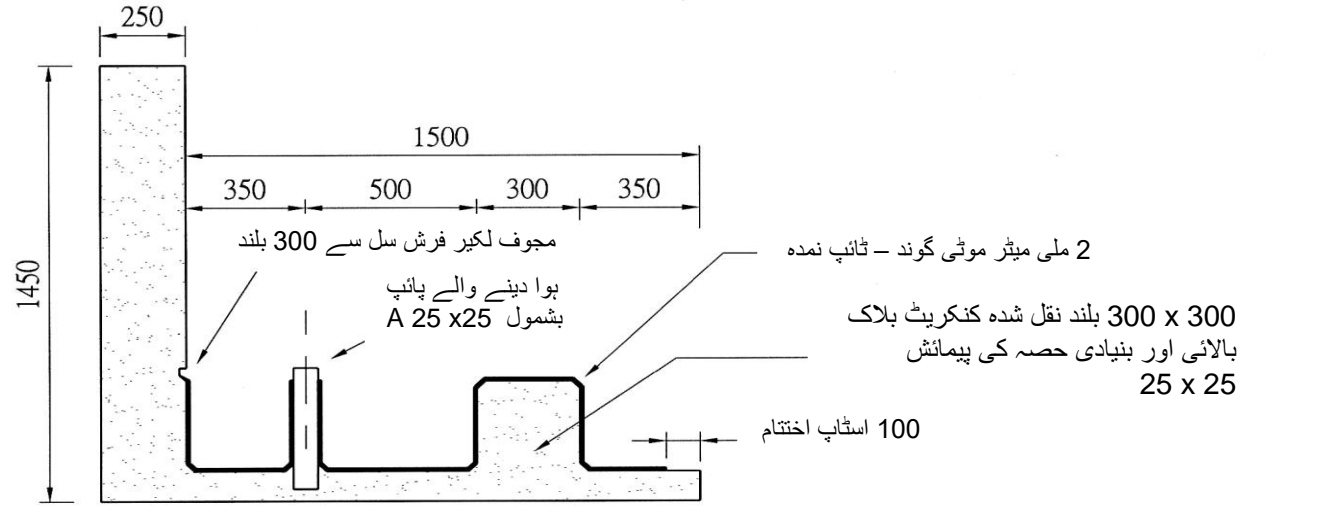
- (1) نوٹ: امیدوار کو چاہئے کہ کام کی شروعات سے پہلے منسلک "نوٹ برائے امیدواران" کو پڑھے۔
- (2) امتحان کے دوران اگر کوئی امیدوار حفاظتی احتیاطی تدابیر نہیں لیتا تو اس کو ناکام قرار دیا جائے گا۔
- (3) سوال 6 صفحات پر مشتمل ہے، تمام مد کے کل نمبر 100 ہیں اور کامیاب ہونے کے لئے 60 نمبر درکار ہیں۔

پن روک کا کاریگر (گوند - ٹائپ نمده) ٹریڈ ٹیسٹ شاپ ڈرائنگ 1



ڈرائنگ پیمائش کرنے کے لیے نہیں تمام طول و عرض ملی میٹر میں ہے

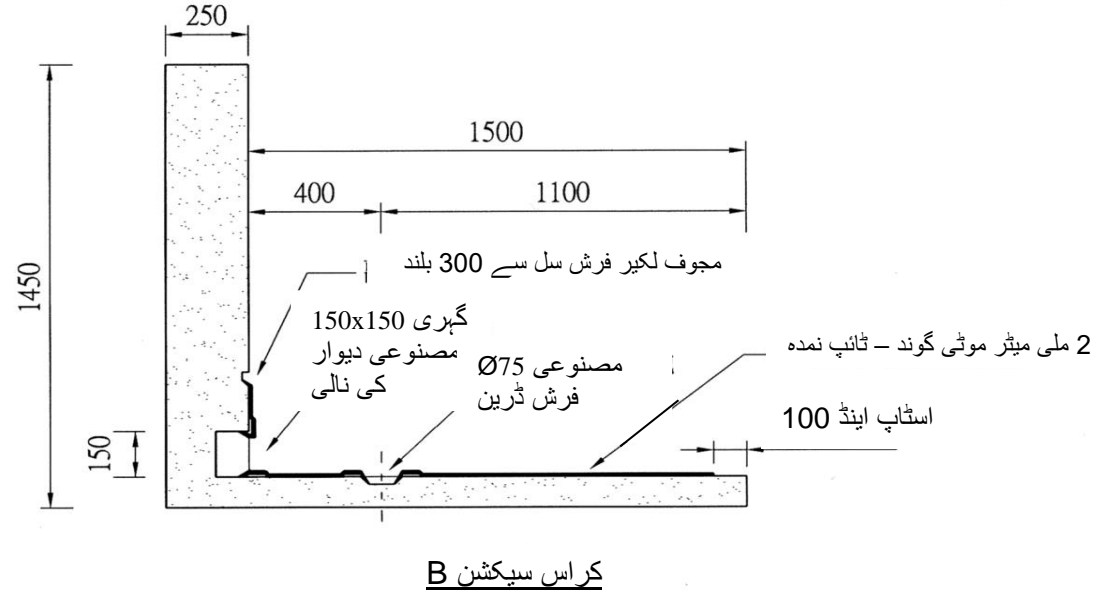
پن روک کا کاریگر (گوند - ٹائپ نمده) ٹریڈ ٹیسٹ شاپ ڈرائنگ 2



— 2 ملی میٹر موٹی گوند - ٹائپ نمده

ڈرائنگ پیمائش کرنے کے لیے نہیں تمام طول و عرض ملی میٹر میں ہے


پن روک کا کاریگر (گوند - ٹائپ نمده) ٹریڈ ٹیسٹ شاپ ڈرائنگ 3



2 ملی میٹر موٹی گوند - ٹائپ نمده

ڈرائنگ پیمانہ کرنے کے لیے نہیں
تمام طول و عرض ملی میٹر میں ہے

پن روک کا کاریگر (گوند - ٹائپ نمده) ٹریڈ ٹیسٹ شاپ ڈرائنگ



کراس سیکشن C

2 ملی میٹر موٹی گوند - ٹائپ نمده

ڈرائنگ پیمائش کرنے کے لیے نہیں
تمام طول و عرض ملی میٹر میں ہے

نوٹس برائے امیدوار:

1. امیدواروں کو امتحانی پرچے بغور پڑھنے چاہئیں اور کسی سوال کی صورت میں ممتحن سے رابطہ کرنا چاہیے۔
2. امیدواروں کو امتحان شروع ہونے سے قبل امتحانی پرچے سے منسلک خاکوں اور تخصیصات، اگر کوئی ہوں، کا مطالعہ کرنا چاہیے۔
3. امیدواروں کو فراہم کردہ امتحانی پرچوں، عملی خاکوں اور تخصیصات کے مطابق امتحان دینا چاہیے۔
4. امیدواروں کو اپنے ذاتی حفاظتی جوتے لانے ہوں گے، دیگر حفاظتی سازوسامان پیشہ ورانہ مہارت کے امتحانی مرکز کی جانب سے فراہم کیے جائیں گے۔ امیدواروں کو با حفاظت کام کی انجام دہی کے لیے تمام ضروری حفاظتی تدابیر لازماً اختیار کرنا ہوں گی۔
5. امتحان کے لیے درکار تمام آلات اور سازوسامان پیشہ ورانہ مہارت کے امتحانی مرکز کی جانب سے فراہم کیے جائیں گے، امیدواروں کو ان کی موزونیت اور معیار کی جانچ کر لینی چاہیے۔ امیدواروں کو آلات اور سازوسامان مجوزہ پیشہ ورانہ طریقہ کار کے مطابق درست طور پر استعمال کرنا ہوں گے۔ امتحان کے بعد تمام آلات کو لازماً پیشہ ورانہ مہارت کے امتحانی مرکز کو واپس کرنا ہوگا۔ کسی بھی مسئلے کی صورت میں امیدوار ممتحن سے پوچھ سکتے ہیں۔
6. امیدواروں کو امتحان میں استعمال کرنے اور متعلقہ افعال انجام دینے کے لیے آلات اور سازوسامان کو برتنا اور اٹھا کر لانا لے جانا ہوگا۔
7. ممتحن، امتحان کے دوران وقفے وقفے سے بطور ریکارڈ تصاویر لے گا۔
8. امیدواروں کو کیمرے یا موبائل فون کے ساتھ کوئی تصویر یا ویڈیو لینے کی اجازت نہیں ہے۔
9. ہنگامی صورتحال کے علاوہ، امتحان کے دوران امیدواروں کو اپنے موبائل فون کا استعمال کرنے کی اجازت نہیں ہے۔
10. اسکور دیے جانے کا عمل درج ذیل معیارات پر مبنی ہوگا:

- a. خاکے اور تخصیص کو سمجھنا
- b. امتحان شروع کرنے سے قبل کاموں کی تیاری
- c. کام کی انجام دہی کے طریق کار
- d. کاموں کی درستگی اور معیار
- e. کاموں میں پیش رفت
- f. سازوسامان کو درست انداز میں برتنا اور استعمال کرنا
- g. آلات اور سازوسامان کا درست استعمال
- h. حفاظتی تدابیر
- i. دیگر پیشہ ورانہ مہارتوں کو پیش نظر رکھنا
- j. امتحان مکمل ہونے کے بعد جگہ کی صفائی

11. مقررہ وقت ختم ہونے پر تمام امیدواروں کو لازماً کام روک دینا ہوگا۔

12. امتحان کے بعد امیدواروں کو امتحانی پرچہ ممتحن کے حوالے کرنا ہوگا۔

13. ممتحن کو رشوت کی پیشکش کرنا قانونی جرم ہے اور ایسی صورت میں پیشہ ورانہ مہارت کا امتحانی مرکز ICAC کو مطلع کرے گا۔

اگر امیدوار حفاظتی تدابیر اختیار کرنے میں ناکام رہا اور / یا خطرناک صورتحال میں کام کیا، تو اسے فیل قرار دے دیا جائے گا۔